


Jeep®


GRAND CHEROKEE LAREDO




www.jeep.com.co

 SOY PARTE DE LA MANADA JEEP

 @manadajeep

 jeepcolombia

 @manadajeep

EXTERIOR



GRAND CHEROKEE LAREDO

INTERIOR



GRAND CHEROKEE LAREDO

COLORES



GRIS GRANITO



NEGRO DIAMANTE



BLANCO BRILLANTE



GRIS METAL

ESPECIFICACIONES TÉCNICAS

2020 (USA) JEEP® GRAND CHEROKEE LAREDO 3.6L 8A/T 4X4

MOTOR

Tipo	V6 DOHC 24 VALVE WT Stop Start Technology
Disposición	Frontal longitudinal
Desplazamiento	3.600 c.c
Diámetro x Carrera	96.0 mm. x 83.0 mm.
Relación de compresión	11.3:1.00
Potencia máxima	290 HP @ 6.400 RPM.
Torque máximo	260 lb-pie @ 4.800 RPM.
Alimentación	MPFI (Inyección Electrónica Multipunto Secuencial)
Sistema de encendido	Distributor less (sin distribuidor)
Control emisiones	Dos catalizadores + Cuatro sensores de oxígeno

TRANSMISIÓN

Tipo	845RE Automática 8 velocidades con opción de manejo secuencial ERS y Paddle Shifters
Relaciones	4,69:1.00
1	3,13:1.00
2	2,10:1.00
3	1,67:1.00
4	1,28:1.00
5	1,00:1.00
6	0,84:1.00
7	0,67:1.00
8	3,30:1.00
Reversa	

CAJA DE TRANSFERENCIA / SISTEMA 4X4

Tipo	QUADRA TRAC I® FULL TIME ACTIVE 4WD
Relaciones (Alta / Baja)	1.00:1.00 / ND / Full Time AWD

FRENOS

Delanteros	Discos ventilados
Traseros	Discos sólidos
Parqueo	Cable a ruedas traseras
	ABS + EBD + ESC + RAB + HSA + TC + ERM + RBS

SUSPENSIÓN/EJES

Delantera	Independiente SLA, espirales, amortiguadores a gas y barra estabilizadora
Trasera	Multilink, independiente espirales, amortiguadores a gas y barra estabilizadora
Relación final eje	3,45:1.00

DIRECCIÓN / LLANTAS

Tipo	Piñón y cremallera asistida (Eléctrica)
Diámetro de giro	11,3 m.
Rin	18x8,0 aluminio
Llantas	265/60R18 All terrain

SISTEMA ELÉCTRICO

Batería	650 Amperios AGM
Alternador	180 Amperios

PESOS Y DIMENSIONES

Peso vacío	2.368 kg.
Peso bruto	2.948 kg.
Capacidad de carga	580kg.
Capacidad tanque de combustible	24,5 gal.
Largo total	4.821 mm.
Distancia entre ejes	2.913 mm.
Ancho total	1.943 mm.
Alto total	1.76 mm.
Capacidad de pasajeros	5

SEGURIDAD ACTIVA / PASIVA

Airbag conductor	Sí
Airbag acompañante	Sí
Airbag laterales asientos delanteros	Sí
Airbags laterales de cortina todas las filas de asientos	Sí
Airbag de rodillas, lado del conductor	Sí
Apoyacabezas delanteros activos (asientos conductor y acompañante)	Sí
Barras en las puertas contra impactos laterales	Sí
Cinturones de seguridad	5
Sistema LATCH (anclaje asientos de niños)	Sí
ABS (Sistema de Frenos Antibloqueo)	Sí
EBD (Distribución Electrónica de Frenado)	Sí
ESC (Control Electrónico de Estabilidad)	Sí
RAB (Ready Alert Braking-Asistente de Frenado)	Sí
HSA (Asistente de Arranque en Pendientes)	Sí
TC (Control de Tracción)	Sí
Sistema de monitoreo de Punto Ciego y Alerta de Tráfico Cruzado	Sí/Sí
ERM (Mitigación Electrónica de Vuelco)	Sí
RBS (Rain Brake Support-Asistencia Frenos en Condiciones de Lluvia)	Sí
Sistema TPM (Monitoreo Presión de Llantas)	Sí

GRAND CHEROKEE LAREDO

ACCESORIOS

Vidrios / Espejos eléctricos	Sí/Sí
Espejos eléctricos abatibles y con desempañador	Sí
Seguros eléctricos sensibles a la velocidad / Control de apertura a distancia	Sí/Sí
Espejo interior día - noche automático	Sí
Sistema de apertura y encendido sin llave (por proximidad) Keyless Enter `N Go	Sí
Llave de encendido codificada y con sistema inmovilizador	Sí
Columna de dirección abatible / Ajustable en profundidad	Sí/Sí
Aire acondicionado de dos zonas y control automático	Sí
Radio pantalla táctil 8,4"	Sí
Apple car play / Android auto	Sí/Sí
Sistema manos libres U-connect	Sí
Sistema de navegación	Sí
Controles de radio en el timón	Sí
Timón y palanca forrados en cuero	Sí
Centro de información electrónica del vehículo EVIC	Sí
Brújula digital	Sí
Indicador temperatura ambiente	Sí
Asistente estacionamiento delantero y trasero Park Sense	Sí
Park view™ (cámara trasera)	Sí
Luces de descarga de alta intensidad Bi-Xenon (HID) automáticas/posición diurna DRL	Sí
Luces automáticas/autonivelación/sistema de limpieza	Sí/Sí/Sí
Luces de niebla (exploradoras)/Luz de niebla trasera	Sí/Sí
Limpiaparabrisas sensibles a la lluvia	Sí
Asientos en cuero/sintético	Opcional
Asiento con ajuste eléctrico: Conductor 8 vías, pasajero 6 vías.	Sí
Asiento trasero (2da fila) abatible 60/40, con apoya brazos	Sí
Consola de piso/techo	Sí/Sí
Control de crucero	Sí
Computador de viaje	Sí
Salidas Auxiliares de 12 voltios en panel instrumentos y zona de carga	Sí
Rieles de techo longitudinales	Sí
Alarma	Sí

Jeep®

www.jeep.com.co



SISTEMA ANTIBLOQUEO DE FRENSOS



CONTROL ELECTRÓNICO DE ESTABILIDAD



ALERTA DE COLISIÓN FRONTAL



FRENADO AUTÓNOMO DE EMERGENCIA



LATCH SISTEMA DE SUJECIÓN INFANTIL



AIRBAGS (7)